
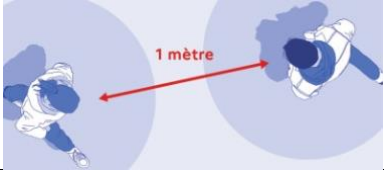



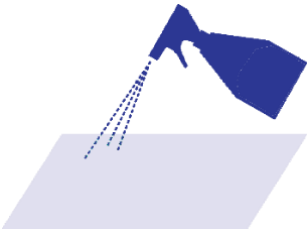


<h2 style="text-align: center;">Parents</h2> 	<ul style="list-style-type: none"> <li>• Vérifier la température avant le départ pour l'école.</li> <li>• Ne pas mettre son enfant si <b>température &gt; 38°</b> ou <b>en cas de symptômes (survenue brutale</b> d'un ou plusieurs des signes : infection respiratoire aiguë avec fièvre ou sensation de fièvre, fatigue inexpliquée, douleur musculaire inexpliquée, maux de tête inhabituels, diminution ou perte du goût ou de l'odorat, diarrhée, altération de l'état général. Une rhinite seule n'est pas considérée comme un symptôme évocateur de Covid-19)</li> <li>• Les élèves ayant un test positif ou dont un membre du foyer est testé positivement ou identifiés comme contacts à risques ne doivent pas se rendre à l'école.</li> <li>• Il faut informer la direction de l'école <b>et de l'accueil périscolaire</b>.</li> </ul>
<h2 style="text-align: center;">Distanciation physique</h2> 	<ul style="list-style-type: none"> <li>• <b>Moins de 6 ans</b> : entre les enfants de groupes différents.</li> <li>• <b>Plus de 6 ans (CP au CM2)</b> : distanciation d'un mètre lorsqu'elle est possible à l'intérieur. Organisation pour rechercher la plus grande distance possible entre élèves.</li> <li>• <b>Personnel et parents</b> : obligatoire à tous moments</li> </ul>
<h2 style="text-align: center;">Gestes barrières</h2> 	<h3>Lavage des mains :</h3> <ol style="list-style-type: none"> <li>1. Arrivée au périscolaire</li> <li>2. Avant et après les repas</li> <li>3. Avant et après les activités</li> <li>4. Après le passage aux toilettes</li> <li>5. Avant le départ au domicile</li> </ol> <p><b>Autres gestes</b> (mouchoir à usage unique, tousser dans son coude...).</p>
<h2 style="text-align: center;">Masques</h2> 	<ul style="list-style-type: none"> <li>• <b>Moins de 6 ans</b> : proscrit</li> <li>• <b>Plus de 6 ans</b> : port de masque « grand public » à partir du CP. Les parents fournissent les masques.</li> <li>• <b>Personnel et parents</b> : obligatoire à tous moments</li> </ul>
<h2 style="text-align: center;">Limitation du brassage</h2> 	<ul style="list-style-type: none"> <li>• Limiter les croisements entre élèves de groupes différents</li> <li>• Jeux extérieurs par groupes</li> <li>• Distance d'un mètre entre groupes lors de la restauration pour les moins de 6 ans, recherche de la plus grande distance possible pour les plus de 6 ans.</li> </ul>
<h2 style="text-align: center;">Nettoyage, désinfection</h2> 	<ul style="list-style-type: none"> <li>• Sols, bureaux, matériel collectif : au moins une fois par jour</li> <li>• Surfaces fréquemment touchées (poignées, rampes) : plusieurs fois par jour</li> <li>• Tables de restauration : après chaque service</li> <li>• Structures extérieures : désinfecter ou attendre 12h après usage</li> <li>• Ventilation des locaux (15 min toutes les 2 h)</li> <li>• Avant l'arrivée des enfants             <ul style="list-style-type: none"> <li>• Pendant les jeux extérieurs</li> <li>• Pendant le nettoyage des locaux</li> <li>• Après le départ des enfants</li> </ul> </li> </ul>